

بررسی روند کلی کامودیتی‌ها، مسکن و بورس کالا



نمودار روند طلا در بهار ۱۴۰۳



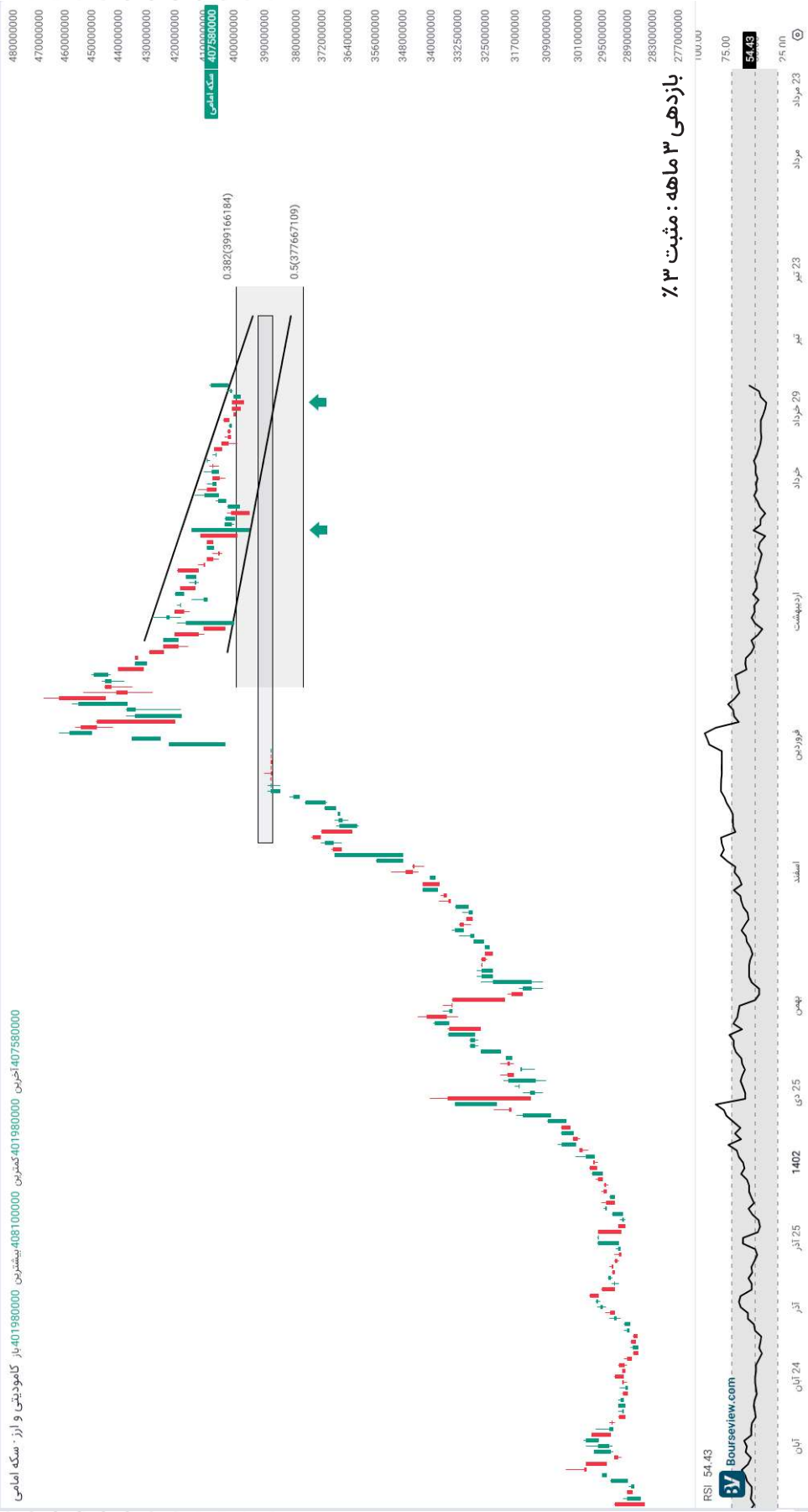
انس جهانی در یک سایکل رنج قرار گرفته و در صورت از شکست حمایت ۲۳۰۰ دلار، احتمال اصلاح قیمت تا محدوده ۲۲۰۰ دلار محتمل می باشد.

با توجه به نزدیک شدن انتخابات امریکا و نیاز به فضای سیاسی آرام احتمال رشد قیمت طلا کم است ولی بعد از انتخابات امریکا طلا پتانسیل صعودی خود را به دلیل چشم انداز سیاست ضعیف تر فدرال رزرو، بازده اوراق قرضه پایین تر و ضعیف تر شدن دلار ادامه می دهد. با این حال، رکود در اقتصاد جهانی می تواند بر تقاضا تأثیر بگذارد و دستاوردهای این فلز گرانبها را محدود کند.

تا پایان سال طلا گران می شود و احتمال دارد روند افزایشی قیمت طلا به زودی آغاز شود.

نمودار روند سکه امامی در بهار ۱۴۰۳

سکه امامی 407580000 آخرین 401980000 کمترین 408100000 بیشترین 401980000 باز گامودینی و ارز - سکه امامی



اصلاح قیمت سکه تا محدوده حمایتی استاتیک و فیبوی قیمتی، در حال حاضر الگوی کنج به سمت بالا شکسته شده، در صورت تثبیت در این محدوده انتظار

رشد قیمت را خواهیم داشت.

نمودار روند نفت در بهار ۱۴۰۳

CFDs on Brent Crude Oil - 1M - TYC ● 064.92 H85.88 L64.91 C85.39 -0.73 (-0.86%)

USD

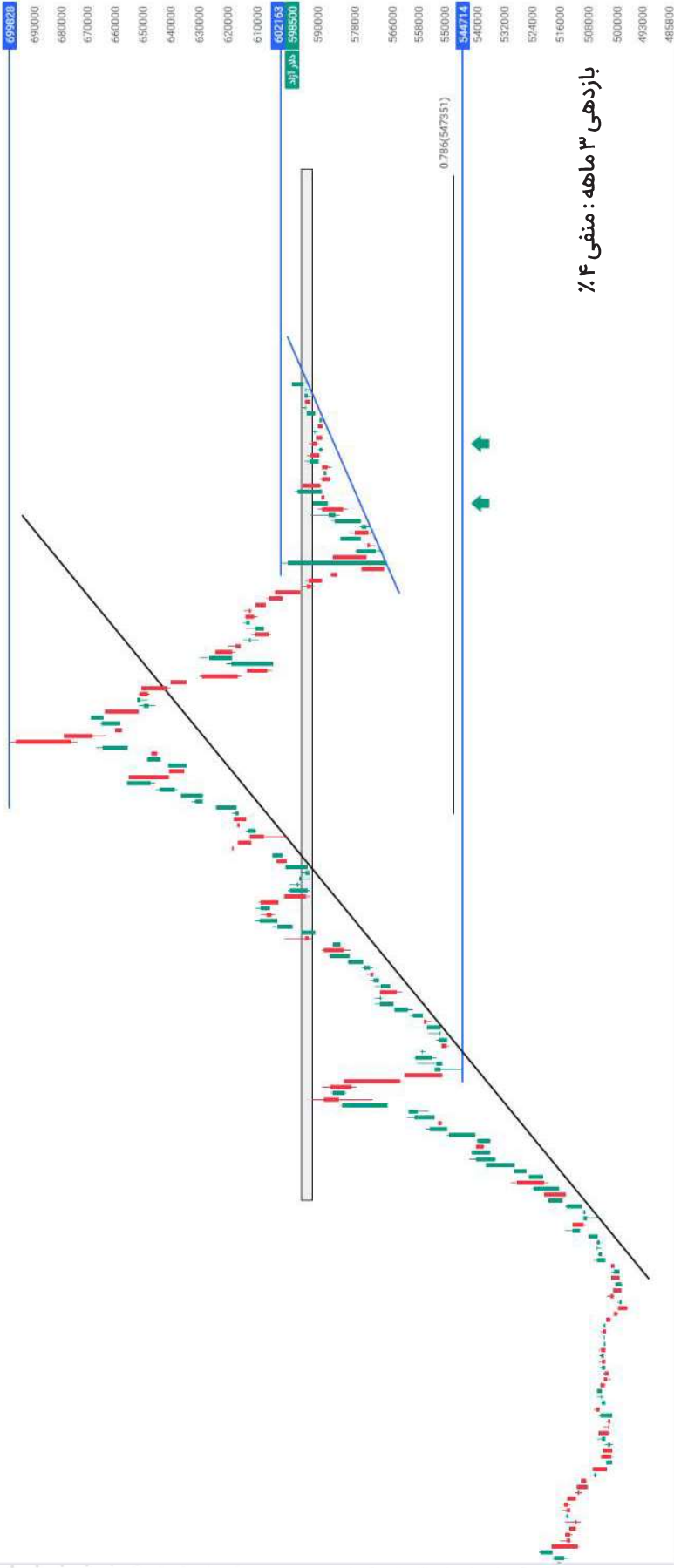


نفت جهانی پس از تکمیل یک الگوی پنج موجی در دو محدوده حمایت و مقاومت داینامیک در حال نوسان است و خارج شدن قیمت از هر سمت، ادامه مسیر

حرکتی نفت را رقم خواهد زد.

نمودار روند دلار در بهار ۱۴۰۳

آخرین: 598500 کمتین: 594800 بهشتین: 598500 بار: 594800 کامودی: و از: دلار آزاد

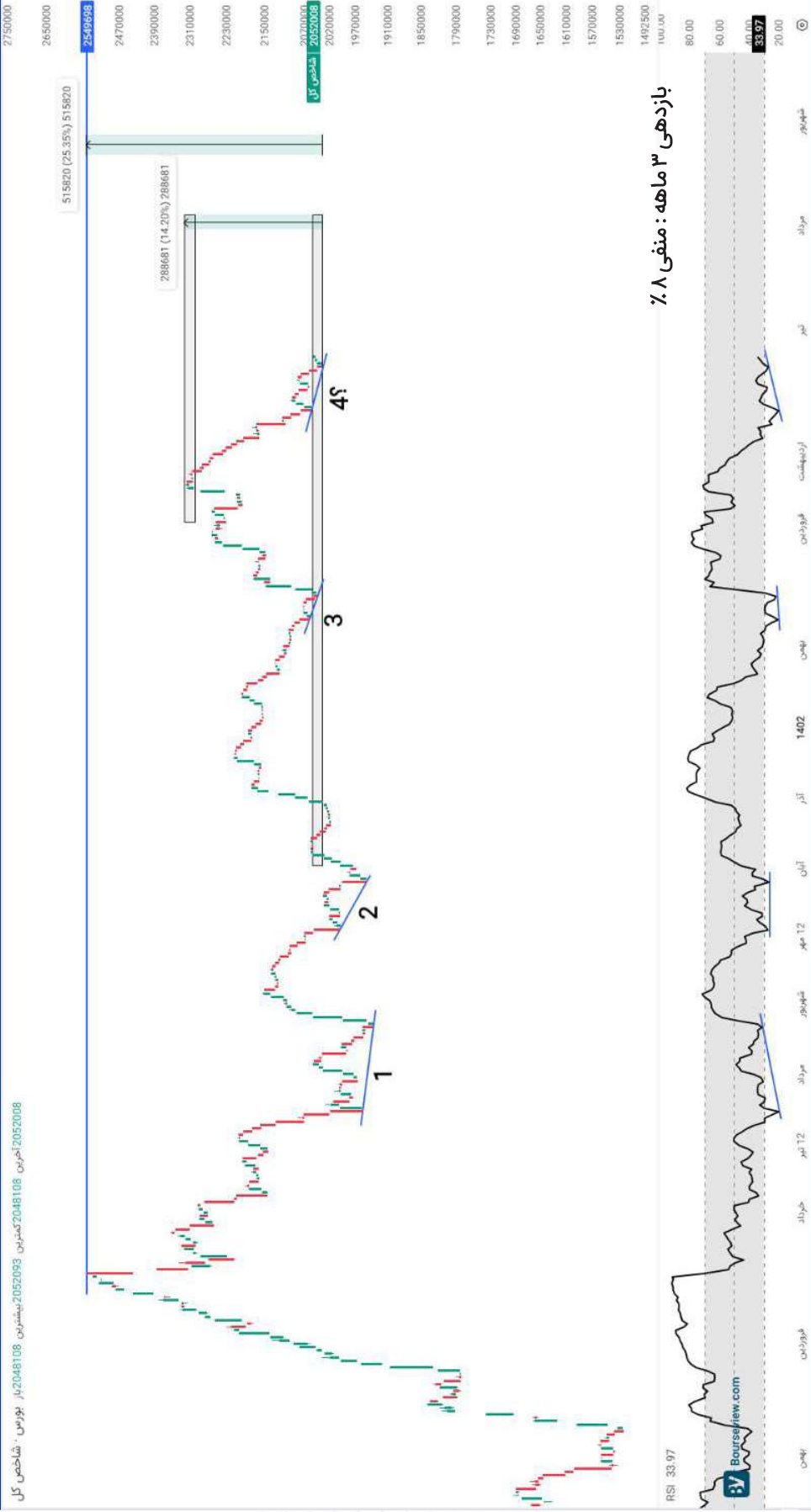


قیمت دلار پس از شکست روند صعودی بلند مدت خود وارد یک اصلاح مقطعی شده و ادامه مسیر حرکت دلار منوط به تثبیت در پایین و یا بالای محدوده

مثلث مشخص شده خواهد بود.

نمودار روند شاخص کل بورس در بهار ۱۴۰۳

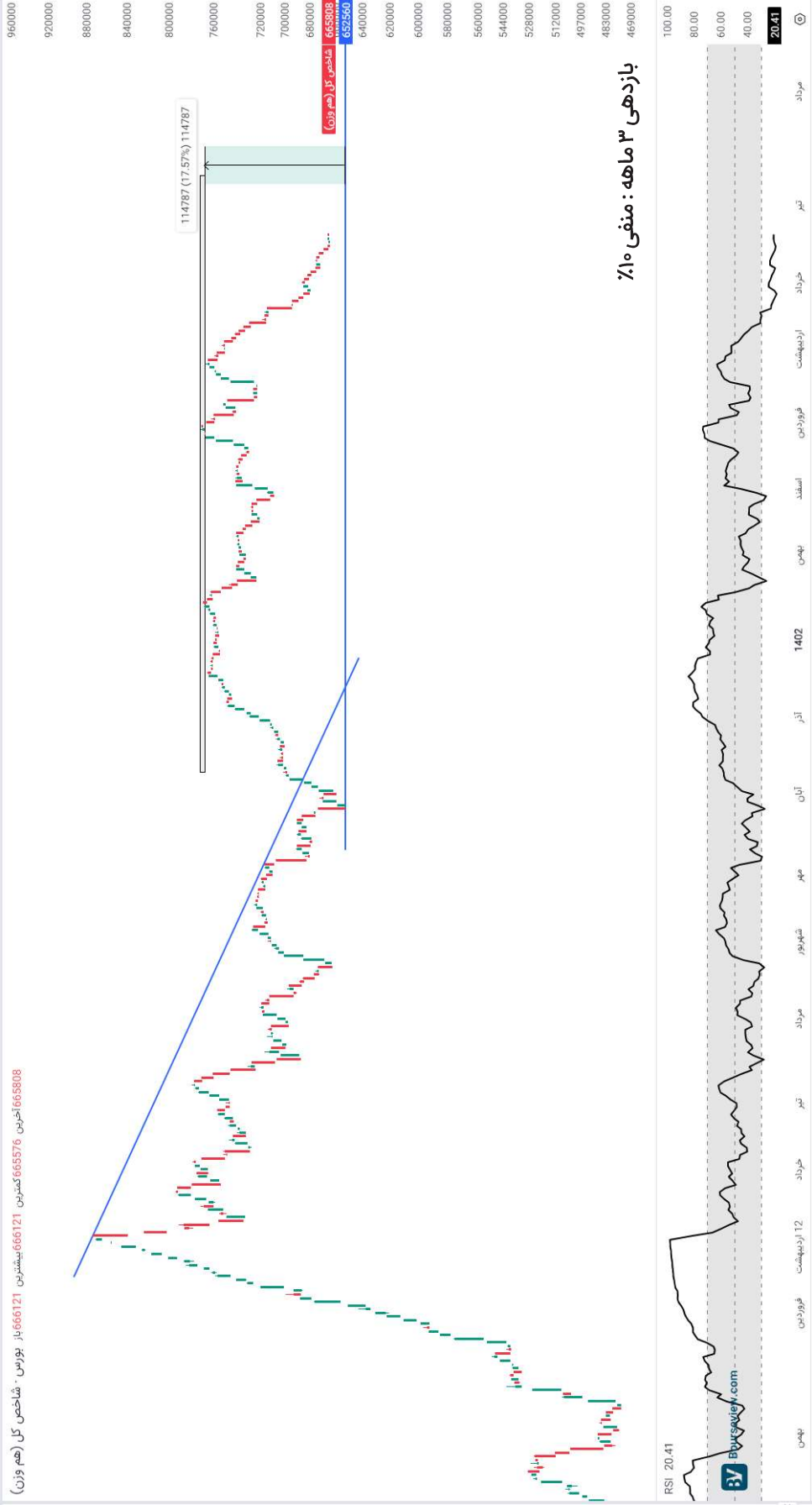
شاخص کل آخرین: 2052093 بیشترین: 2048108 کمترین: 2048108



شاخص کل در ۳ مرتبه گذشته با تشکیل واگرایی مثبت در اندیکاتور، رشد قابل قبولی را تجربه کرده است، در حال حاضر نیز این واگرایی در حال تشکیل شدن در محدوده حمایت استاتیک معتبر است .

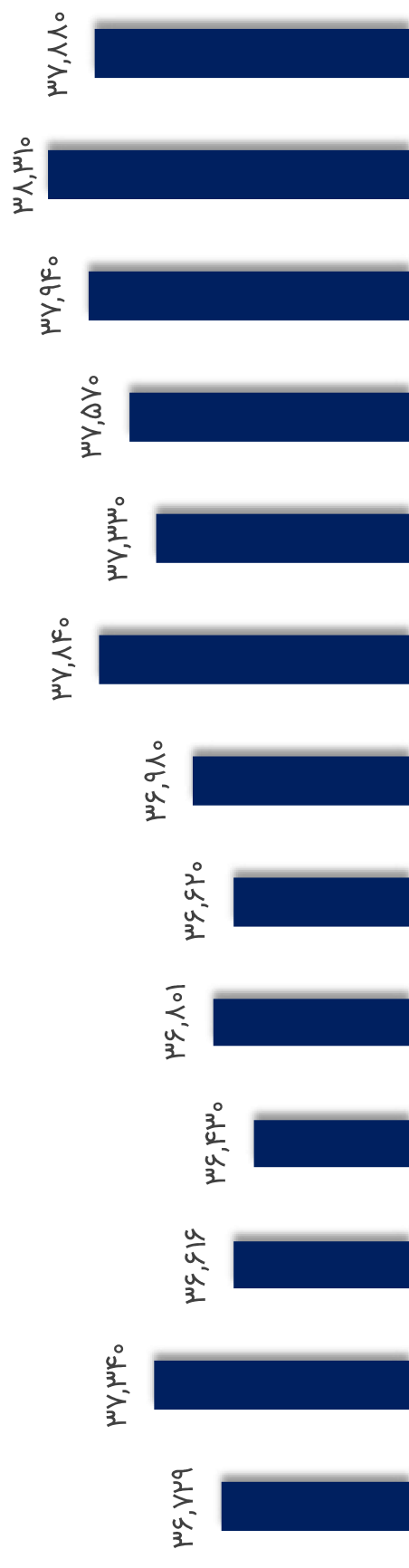
نمودار شاخص هموزن در بهار ۱۴۰۳

آخرین 665808 کمترین 666121 بیشترین 666576 بورس شاخص کل (هم وزن)




انتظار بازگشت شاخص هم وزن از محدوده حمایتی استاتیک با قرارگیری اندیکاتورها در محدوده اشباع قیمتی با هدف اولیه مقاومتی مشخص شده است

نمودار روند قیمت کسناستره سنگ آهن گهر زمین در بهار ۱۴۰۳




نمودار روند قیمت روغن پایه بهران در بهار ۱۴۰۳



پیش بینی مس

همان طور که اشاره شد، رخدادهای ایران در چند وقت اخیر، از نوسانات ارز و انرژی گرفته تا تحریم های مختلف ، تاثیر منفی بر بازار مس گذاشته اند ، طبق این وقایع، نرخ آن رشد داشته است و همچنان در محور صعودی قیمت حرکت می کند . کاهش عرضه مس در بازارهای جهانی نیز منجر به افزایش چشمگیر ارزش آن شده است . براساس گزارش هلدینگ های مطرح اقتصادی جهانی، حجم تقاضا در آینده حدود ۲/۶ درصد معادل ۳۰ میلیون تن افزایش می یابد . با توجه به این شرایط ، قیمت مس جهانی بیش از پیش صعودی خواهد شد . به این ترتیب ، پیش بینی قیمت مس در بازار کاملا افزایشی است و نباید انتظار کاهش ارزش آن را در آینده داشت . این روال افزایشی در سال های پیش رو نیز شدت بیشتری به خود خواهد گرفت .

نمودار روند قیمت کاتد مس ملی مس ایران در بهار ۱۴۰۳



پیش بینی آلومینیوم

روند واردات در نهایت قیمت تمام شده محصولات اروپایی را با افزایش روبرو کرده و میتواند بازار آنها را با شکلی جدی تحت تاثیرات منفی خود قرار دهد. اکنون گفته می شود کشورهای اروپایی به دنبال تامین آلومینیوم مورد نیاز خود از کشورهای دیگر از جمله جنوب آسیا و خاورمیانه هستند که البته این میزان آلومینیوم با حجم بالای صادرات آلومینیوم روسیه برابری نخواهد بود. همین افزایش تقاضا برای آلومینیوم به ویژه در اروپا در کنار کاهش تولید روسیه و چین می تواند قیمت این فلز اساسی را برای سال ۲۰۲۴ تا حد زیادی افزایش دهد.

نمودار روند قیمت شمش آلومینیوم ایرانکو در بهار ۱۴۰۳




نمودار روند قیمت شمش فولاد خوزستان در بهار ۱۴۰۳



نمودار روند قیمت میلگرد متوسط ذوب آهن اصفهان در بهار ۱۴۰۳



نمودار روند قیمت سهام تهران در بهار ۱۴۰۳



نمودار روند قیمت قیمت pet (بطری) پتروشیمی تندگوین در بهار ۱۴۰۳

